

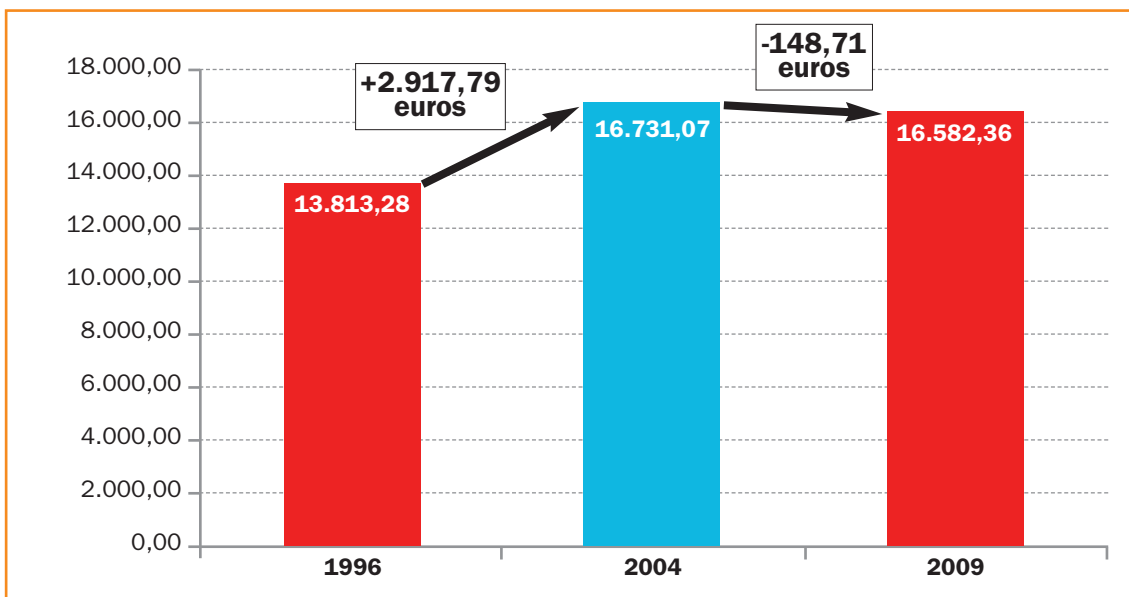


# ESPAÑA YA ES MÁS POBRE QUE EN 2004

El PIB per cápita de 2009 es ya inferior en casi 150 euros al de 2004\*

José María Rotellar, profesor de Teoría Económica de la Universidad Autónoma de Madrid

**GRÁFICO 1**  
PIB per cápita a precios constantes base 2000 (euros)



Fuente: Elaboración propia a partir de datos de INE y Eurostat y previsiones oficiales del Ministerio de Economía y Hacienda

## El descenso del PIB per cápita

Tras casi seis años de Gobierno socialista, los españoles ven cómo desciende su renta y su riqueza. Después de haber recibido la mejor herencia económica de la historia de España, Zapatero ha empobrecido a los espa-

ñoles con su inacción, primero, en materia de reformas, su ocultación de la crisis más tarde, y sus medidas populistas y de incremento desmedido del gasto público.

Zapatero no ha sabido –y, cuando se lo han planteado, no ha querido– apli-

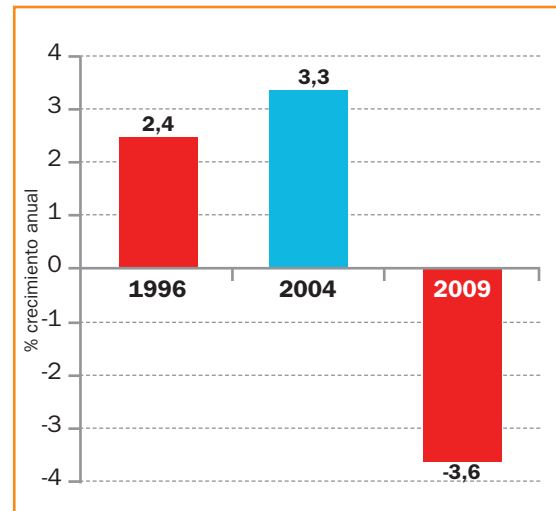
\* Nota metodológica: PIB per cápita en términos constantes base 2000 calculado para cada año a partir del PIB nominal y de los índices de volumen encadenado base 2000 de la Contabilidad Nacional de España (INE) siguiendo la metodología SEC-95, y de la población oficial para España recogida en Eurostat para cada año correspondiente. Para 2009, se ha estimado el PIB con la misma metodología a partir del dato previsto de variación del PIB en constantes para dicho año por el Ministerio de Economía y Hacienda. La población utilizada para 2009 es la población oficial de España a 1-1-2009 aprobada por el Consejo de Ministros en diciembre de 2009

car ninguna reforma que preparase a España para en el futuro poder especializarse en sectores más productivos, crecer más y de forma equilibrada en tiempos de bonanza y sortear mejor las crisis en los momentos bajos del ciclo. Eso nos ha llevado a una caída del crecimiento económico en España y, por tanto, de nuestra renta. Tras la inercia del legado recibido, cuando el presidente del Gobierno hacía bromas sobre el adelantamiento a Italia en PIB per cápita y los temores que empezaba a tener Francia de que le sucediese lo mismo, el PIB español cerraba 2008 con un exiguo crecimiento del 0,9% interanual, que propiciaba ya un descenso del PIB per cápita en términos constantes respecto a 2007, dado el mayor crecimiento de la población que nos hacía retroceder en nuestra posición sobre el conjunto de la Unión Europea.

En el año 2009 se ha agravado la situación. La optimista previsión del propio Gobierno de una caída del PIB constante de un 3,6% provoca un importante retroceso de la economía. De hecho, el más importante desde hace décadas.

El PIB per cápita medido en términos comparables –aislando el efecto precios– habrá cerrado 2009 en un nivel más bajo que el que alcanzó el año en que Zapatero llegó al Gobierno. Los españoles ya somos más pobres de lo que éramos en 2004. Todo indica que

## GRÁFICO 2 Crecimiento económico



Fuente: Contabilidad Nacional, INE, y para 2009 previsiones oficiales del Ministerio de Economía y Hacienda

en 2010 continuará la tendencia al empobrecimiento no ya sólo en términos relativos con respecto a nuestros socios de la UE, sino en términos absolutos.

Por tanto, cada español ha tenido de media en 2009 casi 150 euros menos de capacidad de compra que durante el último año de Gobierno de José María Aznar. Un empobrecimiento que no parece que vaya a frenarse, pues ningún remedio se está aplicando para ello.

Todo lo contrario. Además de haber hecho disminuir el PIB per cápita hasta niveles inferiores a los de hace seis años, Zapatero ha hundido la economía española en todos sus parámetros: desde el déficit a la deuda, pasando por la prima de riesgo o la subida de impuestos. Veamos a conti-

**“Los españoles ya somos más pobres de lo que éramos en 2004 y todo indica que en 2010 continuará esta tendencia al empobrecimiento”**

## CUADRO 1 Evolución del PIB per cápita

AÑO	PIB PER CÁPITA EN EUROS CONSTANTES AÑO 2000
1995	13.369,03
1996	13.813,28
1997	13.926,85
1998	14.333,01
1999	15.000,65
2000	15.700,00
2001	16.027,19
2002	16.285,24
2003	16.432,55
2004	16.731,07
2005	17.020,68
2006	17.441,78
2007	17.797,68
2008	17.655,93
2009	16.582,36

Fuente: Elaboración propia a partir de datos INE y Eurostat y previsiones oficiales del Ministerio de Economía y Hacienda (ver nota metodológica de la página 1)

nuación la magnitud de los daños de quien se quiere autoproclamar ahora el salvador de Europa en materia de crisis económica.

### Déficit público

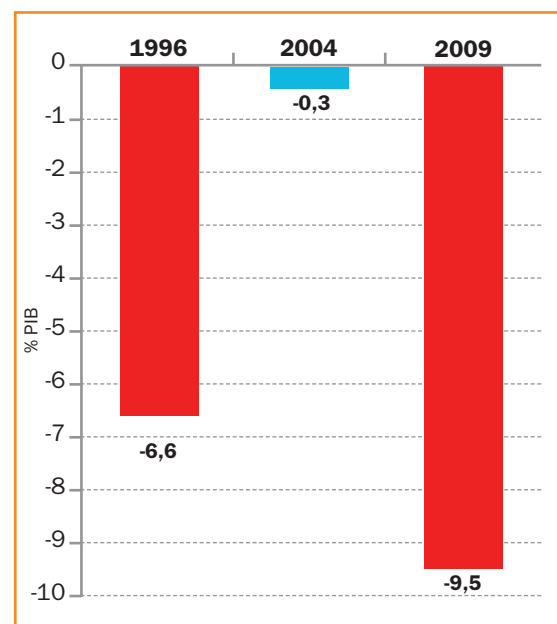
En medio de la crisis, el Gobierno ha vuelto a aplicar las recetas socialistas más rancias e ineficientes. Ante su incapacidad para reformar la economía, actualizar las bases del crecimiento e impulsar un marco empresarial y laboral estable que genere confianza y permita la recuperación, ha optado por incrementar el gasto público. Nunca ha crecido tanto el gasto público en un año como crece en los Presupuestos Generales del Estado de 2010.

El Gobierno, en lugar de poner las bases de la recuperación, instala en su

lugar los cimientos del subsidio y el estancamiento, que es el camino más directo al paro masivo. Ante la caída de la recaudación tributaria y el aumento desmedido del gasto, el déficit público ha vuelto a aparecer con virulencia en la escena macroeconómica española. Ya en la anterior etapa de Gobierno socialista el déficit estaba omnipresente e incluso alteró el lenguaje: en las aulas de economía no se hablaba por aquel entonces de “saldo presupuestario” sino directamente de “déficit,” porque nunca, hasta el año 1996, se había iniciado en España un proceso de reconducción del presupuesto hacia el equilibrio; el primer superávit se alcanzó en 2003.

Y con los socialistas han regresado los números rojos a las cuentas públicas. No lo han hecho de cualquier manera, sino de seis puntos en seis puntos del PIB. El año 2008 se cerró con un déficit del 3,8% del PIB, partiendo

### GRÁFICO 3 Déficit público



Fuente: Ministerio de Economía y Hacienda

de un superávit del 2,2% en 2007. Y el año 2009 se va a cerrar por encima del 10%, quizás cerca del 12%, porque parece poco probable que se cumpla la optimista –y al tiempo terrible– previsión del Gobierno de un déficit del 9,5%.

Y el déficit no es gratis, sino muy caro. Se acabará pagando en forma de inflación, más deuda o mayores impuestos o todo esto a la vez.

### Deuda pública

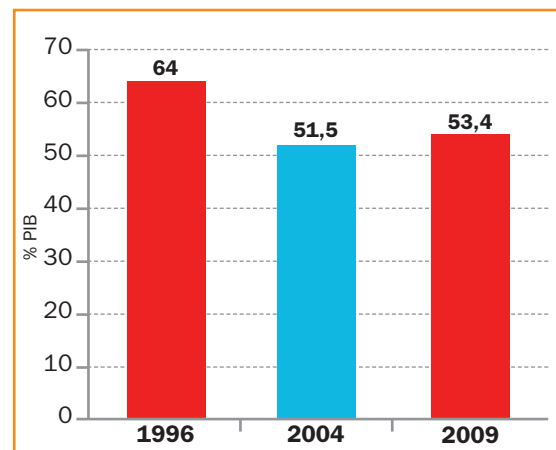
Y el déficit público no es algo etéreo, sino un desequilibrio que todos los contribuyentes tenemos que sufragar. Y para hacerlo hay que endeudarse mediante la emisión de deuda pública o la toma de empréstitos, cuyos intereses financiaremos vía impuestos. ¿Y quién paga esos impuestos? No sólo la generación actual sino que, si la deuda es muy elevada y creciente, como en el caso español, las generaciones futuras tendrán que asumir el pago de la misma. ¿Y con qué derecho puede la generación actual comprometer el futuro de venideras generaciones? La respuesta es sencilla: con ninguno. Como dijo James M. Buchanan, no hay nada más inmoral que cargar a nuestros hijos y a nuestros nietos con las deudas de nuestra ineficiencia.

Por eso es preocupante la evolución que ha tomado la deuda pública en España, consecuencia directa del déficit. En poco tiempo se ha incrementado en veinte puntos del PIB, es decir, en 200.000 millones de euros, y en el transcurso de la legislatura, si no hay elecciones anticipadas, puede triplicarse hasta el 90% del PIB. Esto su-

pondría una carga muy pesada para la economía española que, junto con el gigantesco endeudamiento externo actual, que alcanza el 150% del PIB, lastimaría nuestras posibilidades de recuperación durante muchos años y expulsaría la inversión productiva.

Los socialistas, que dejaron España en su anterior etapa de Gobierno con unos niveles de deuda pública que nos situaban fuera de los criterios de entrada en el euro –como hicieron con todos los indicadores–, vuelven a elevarla ahora y a ponerla en camino de cifras aún mayores.

**GRÁFICO 4**  
**Deuda pública**



Fuente: Banco de España y para 2009 previsiones oficiales del Ministerio de Economía y Hacienda

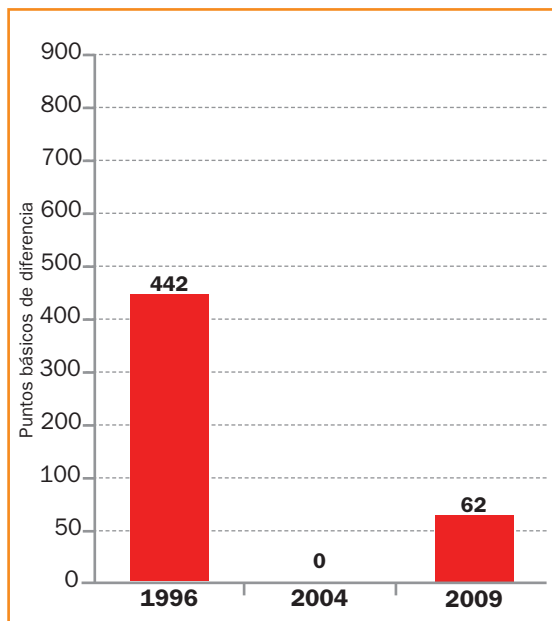
Y ese incremento en la deuda tiene su inmediata traducción en el incremento del diferencial de rentabilidad que el Tesoro español debe pagar en relación con el bono alemán, camino de los 100 puntos básicos desde el equilibrio en el que los socialistas lo recibieron en 2004. Unido a ello, la rebaja de la calidad de nuestra deuda por parte de las agencias de *rating* dificulta la financiación y la encarece,

**“En 2009 cada español ha tenido de media casi 150 euros menos de capacidad de compra que durante el último año del Gobierno de Aznar”**

elementos preocupantes en un entorno de difícil financiación y en un escenario de próxima subida de los tipos de interés.

tos, ha eliminado la deducción de 400 euros introducida en vísperas electorales y ha subido el IVA entre uno y dos puntos, con un esfuerzo mensual para cada familia española de, al menos, sesenta euros.

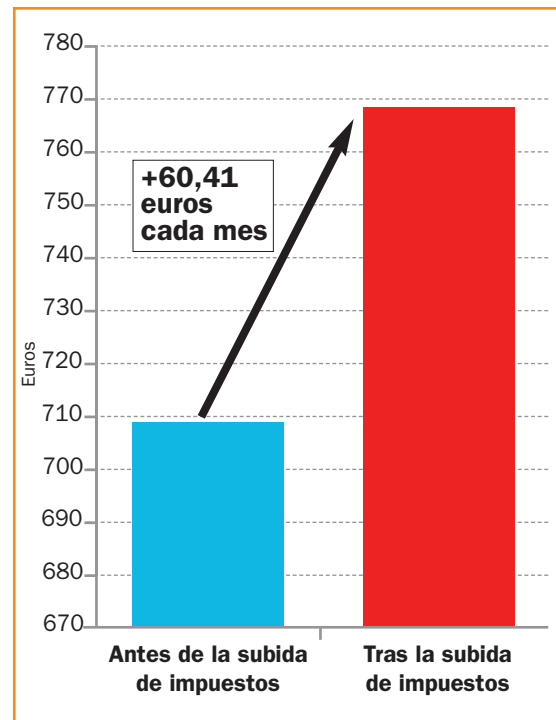
**GRÁFICO 5**  
**Diferencial con el bono alemán**



Fuente: BE

Sin embargo, la caída de la actividad económica y de la recaudación han sido tan fuertes y tan potente el incremento del gasto, que el Gobierno ha recurrido a una acción que podría suponer la puntilla para la economía española: la subida de impuestos. Tras la subida de impuestos especiales del pasado junio –subida que tiene tal intensidad que supone tres décimas de aumento del IPC–, ha preparado una subida tributaria de rentas del capital de hasta tres pun-

**GRÁFICO 6**  
**Impuestos medios por hogar y mes por figuras tributarias propuesta su modificación en PGE**

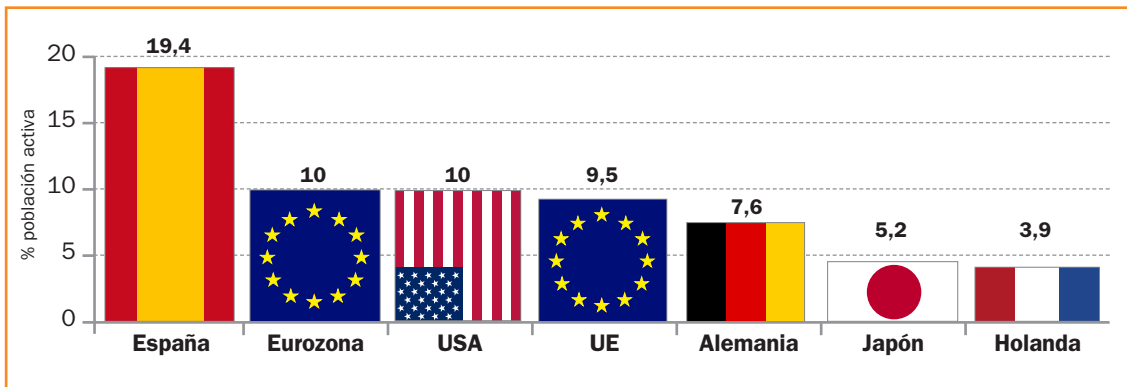


Fuente: Elaboración a partir de datos de Contabilidad Nacional (INE) y del informe anual de recaudación tributaria (Ministerio de Economía y Hacienda)

### Una política que genera paro masivo

El Gobierno, con su política intervencionista e incoherente, genera desconfianza en la economía, de manera que

## GRÁFICO 7 Tasa armonizada de paro noviembre 2009



Fuente: Eurostat

las inversiones se retraen y el consumo descende. Estos elementos provocan una caída de actividad económica que nos lleva a una salida del mercado de trabajo de cientos de miles de personas. Dos millones de personas desempleadas más en escasos dos años nos dan una muestra del grave problema que tiene España.

Mientras España sólo representa el 13,5% de la población activa de la eurozona, tiene casi un tercio de los parados de la misma. Este indicador pone de relieve la magnitud del problema. No por coincidencia España ha llegado a ser responsable del 70% de los nuevos parados de la UE.

Con una caída similar del PIB, España tiene una tasa de paro que es el doble que la de la eurozona o la UE, tres veces la alemana o cinco veces la holandesa. Según Eurostat,

nuestro país roza ya el 20% en tasa de paro.

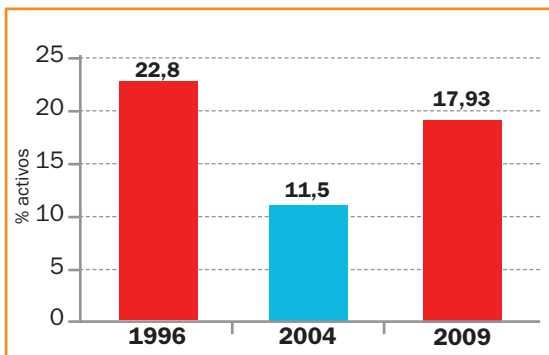
Esto no es fruto de la casualidad, sino de un mercado laboral poco flexible, que incentiva una economía poco productiva, motivo por el que ante una caída similar del PIB, aumenta mucho más que la media de la eurozona el número de desempleados, lo que nos lleva a liderar la tasa de paro juvenil y femenina en Europa, y a ser los segundos en las categorías absoluta y masculina.

La política socialista siempre ha estado reñida con la generación de empleo, cuando la creación de puestos de trabajo es la mejor política social que existe. En la anterior etapa socialista, la tasa de paro rozó el 25% y la población activa era casi cinco millones inferior a la que posteriormente trabajaba en España al finalizar la etapa de Gobierno del Partido Popular.

**“Con los socialistas han regresado los números rojos a las cuentas públicas, y no lo han hecho de cualquier manera, sino de seis puntos en seis puntos del PIB”**

**“La política socialista siempre ha estado reñida con la generación de empleo, cuando la creación de puestos de trabajo es la mejor política social que existe”**

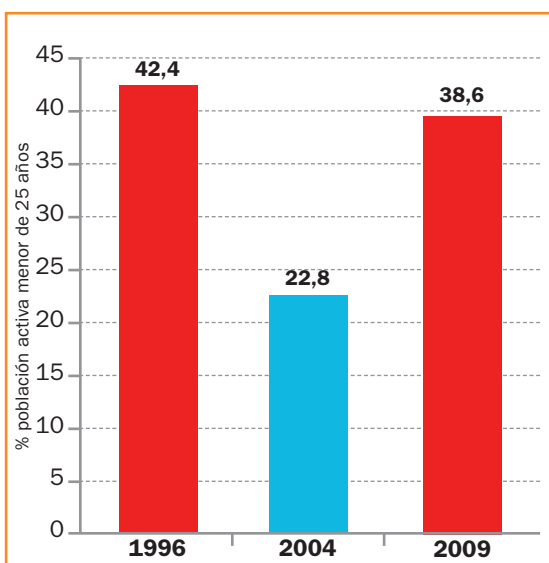
**GRÁFICO 8**  
**Tasa de paro**



Fuente: EPA. INE

Y, actualmente, con Zapatero y su política laboral, que levanta barreras a la contratación y perjudica a cientos de miles de personas al condenarlos a una estancia larga en el desempleo, la tasa de paro retorna a aquellos niveles de mediados de los noventa.

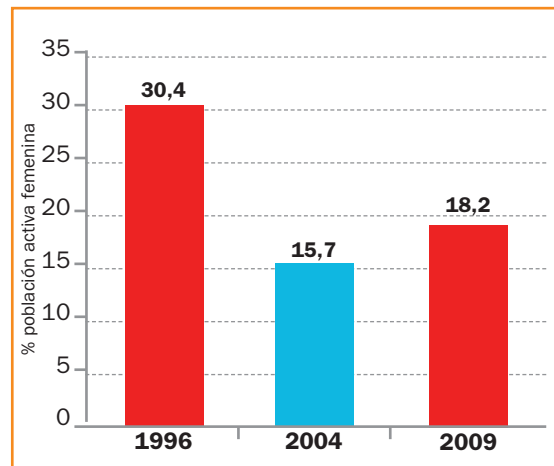
**GRÁFICO 9**  
**Tasa de paro juvenil**



Fuente: EPA. INE

Esta política inmovilista en el mercado de trabajo se ceba, especialmente, en jóvenes y mujeres, que tienen las tasas de paro más elevadas de Europa y que, en España, caminan hacia los niveles en los que Felipe González dejó estos indicadores.

**GRÁFICO 10**  
**Tasa de paro femenino**



Fuente: EPA. INE

## Conclusiones

Una vez finalizada la inercia de la mejor herencia económica de la historia de España, el Gobierno de Rodríguez Zapatero, tras dilapidar dicho legado, ha sumergido a España en una de las crisis más graves que ha conocido nuestro país. Su mala gestión ha empobrecido a los españoles hasta el punto de hacer descender la renta per cápita por debajo de la que disfrutaban los españoles en el año 2004.

**“España tiene una tasa de paro que es el doble que la de la eurozona o la UE, tres veces la alemana o cinco la holandesa. Según Eurostat, roza ya el 20%”**

Y el motivo no es que el entorno internacional haya padecido una crisis financiera, sino que nuestra estructura económica y el marco institucional no han sido engrasados a lo largo de los últimos seis años. Ningún Gobierno de ningún país desarrollado ha sido tan negligente y por eso ningún otro país ha sufrido tanta destrucción de empleo y tanto empobrecimiento de su población.

La falta de espíritu reformista colocó a España en una situación de especial vulnerabilidad. La crisis financiera internacional sirvió de catalizador para la manifestación de la crisis de competitividad de la economía española. Una crisis que amenaza con tener efectos duraderos sobre la economía y la sociedad españolas ante la incapacidad e inacción del Gobierno.

Esta ausencia de competitividad y de espíritu reformista hace que la destrucción de empleo sea superior al 7% interanual, más del doble que en la UE, y a que nuestra tasa de paro sea el doble que la de la eurozona. Al

mismo tiempo, nuestra escasa competitividad no nos permitirá remontar apoyándonos en la recuperación mundial por la vía del sector exterior como ocurría anteriormente.

El Gobierno, en lugar de realizar las reformas profundas necesarias para relanzar la economía, ha apostado por la política del corto plazo, sustanciada en un gasto público desmedido, que nos lleva a un descontrolado déficit público y a un nivel de endeudamiento no sostenible, como señalan las agencias de *rating*, y penaliza el mercado, que alcanzará a varias generaciones, cuya carga empiezan a pagar ya en forma de subida de impuestos.

Todo ello repercutirá negativamente en la evolución de la economía y del empleo, condenándonos a largos años de estancamiento y de paro masivo. En definitiva, han sido seis años de retroceso económico, seis años perdidos. Urgen reformas que lo eviten. Urge alguien dispuesto a llevarlas a cabo. Urge otro Gobierno.