

SÍNTESIS MENSUAL DE INDICADORES ECONÓMICOS

Actualización a 18 de Agosto de 2008

IRA GRÁFICOS EUROPEOS



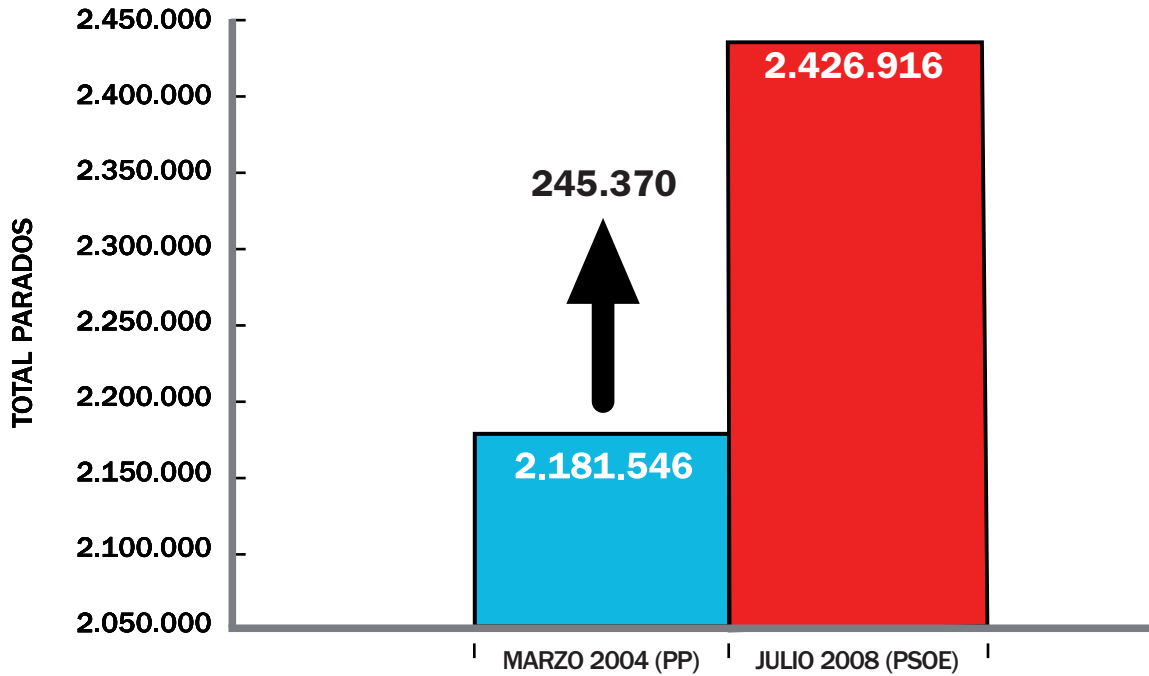
Indicador	Situación 2008 (PSOE)	Situación 2004 (PP)	Diferencia (2008-2004)
Número de parados (MTI) •1	2.426.916 (julio-08)	2.181.546 (marzo-04)	+ 245. 370
Paro femenino (MTI) •2	1.340.814 (julio-08)	1.299.343 (marzo-04)	+ 41.471
Nº de hogares con todos sus integrantes en paro (EPA, INE) •3	553.800 (IITR-08)	511.200 (ITR-04)	+ 42.600
Crecimiento económico (Tasa intertrimestral anualizada) (INE) •4	0,4% (IITR-08)	2,8% (ITR-04)	- 2,4
Inflación (IPCA) (INE) •5	5,3% (julio-08)	2,2% (marzo-04)	+ 3,1
Importe de la hipoteca media sobre vivienda (euros) (INE) •6	140.861 (mayo-08)	107.200 (marzo-04)	+ 33.661
Cuota hipotecaria media mensual (hipoteca a 25 años a euribor + 0,40) (euros) (Elaboración propia desde datos INE y BE) •7	889,57 (julio-08)	478,22 (marzo-04)	+ 411,35
Euribor hipotecario (BE) •8	5,39% (julio-08)	2,06% (marzo-04)	+ 3,33
Presión fiscal (% sobre PIB) (IGAE) •9	37,1% (2007)	33,9% (2003)	+ 3,2
Déficit por cuenta corriente (% sobre PIB) (BE) •10	10,1% (2007)*	3,5% (2003)	+ 6,6
Deuda externa (% sobre PIB) (BE) •11	147,5% (2007)	107,8% (2004)	+ 39,7
Prima de riesgo (puntos de diferencial con el bono alemán a 10 años) (FT) •12	37 (18 agosto-08)	0 (marzo-04)	+ 37
Indicador de confianza económica (CIS) •13	30,4 (julio-08)	55,6 (marzo-04)	- 25,2
Índice de sentimiento económico (Eurostat) •14	74,2 (julio-08)	102,7 (marzo-04)	- 28,5
Índice de confianza del consumidor (ICO) •15	46,3 (julio-08)	93,2 (septiembre-04)**	- 46,9
Número de empresas en situación concursal (% de var. interanual) (INE) •16	172,0% (IITR-08)	-10,0% (ITR-04)***	+ 182,0
Importe total de los efectos impagados (% de var. interanual) (INE) •17	118,3% (junio-08)	-6,5% (marzo-04)	+ 124,8
Crédito hipotecario dudoso sobre viviendas (% de var. interanual) (BE) •18	137,6% (marzo-08)	-2,8% (marzo-04)	+ 140,4

* Último dato trimestral (ITR-08): 12,1%.

** Primer dato disponible. Corresponde al período de gobierno del PSOE.

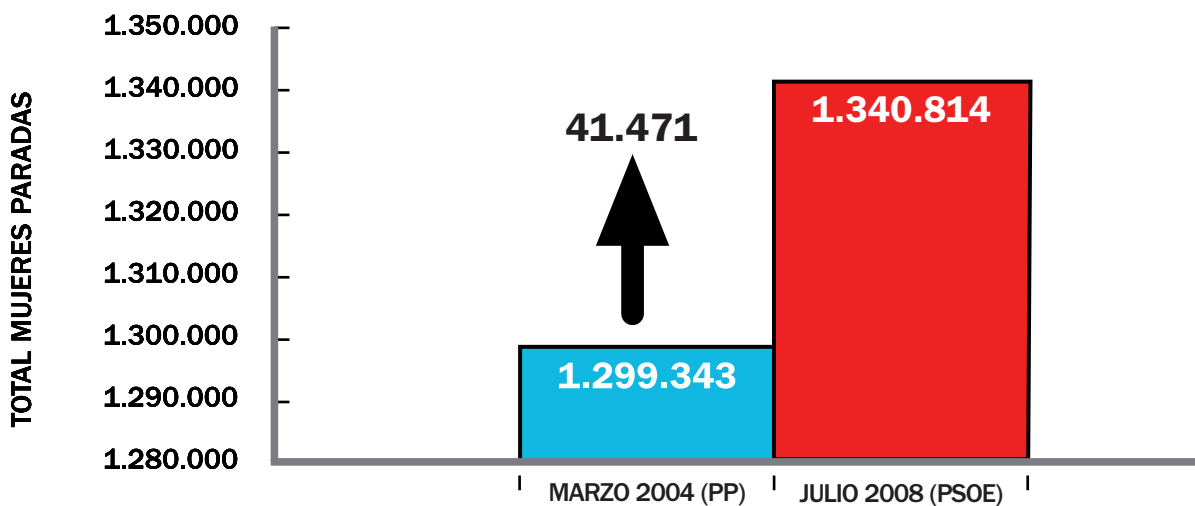
*** Suspensiones de pagos.

•1 NÚMERO DE PARADOS



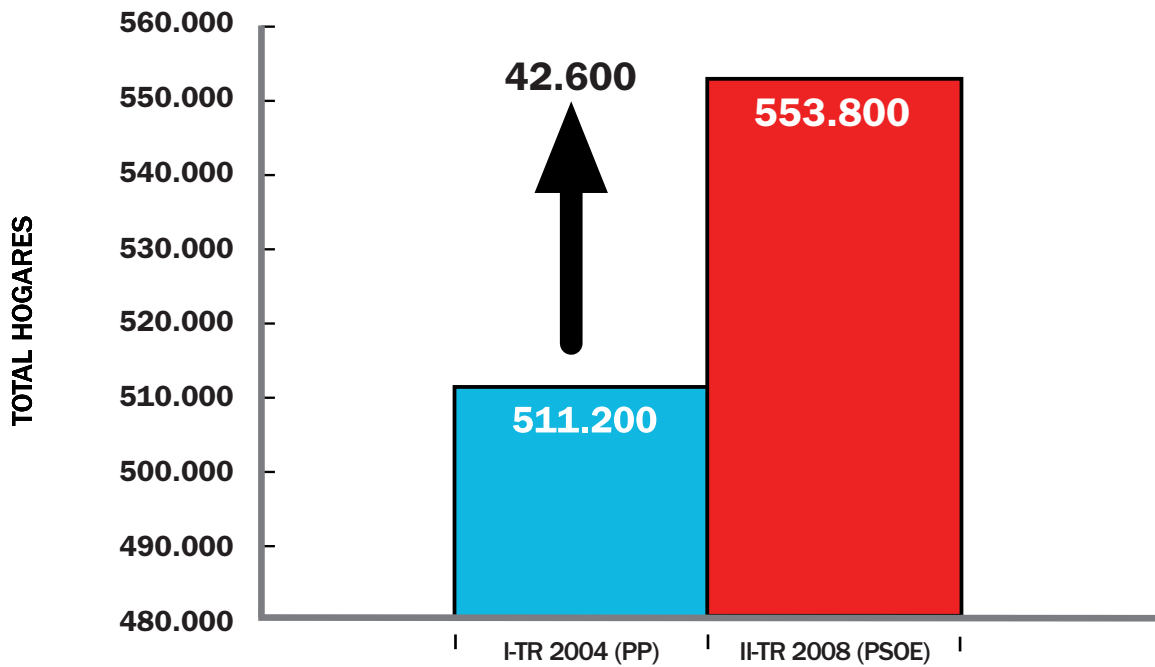
FUENTE: MTI

•2 PARO FEMENINO



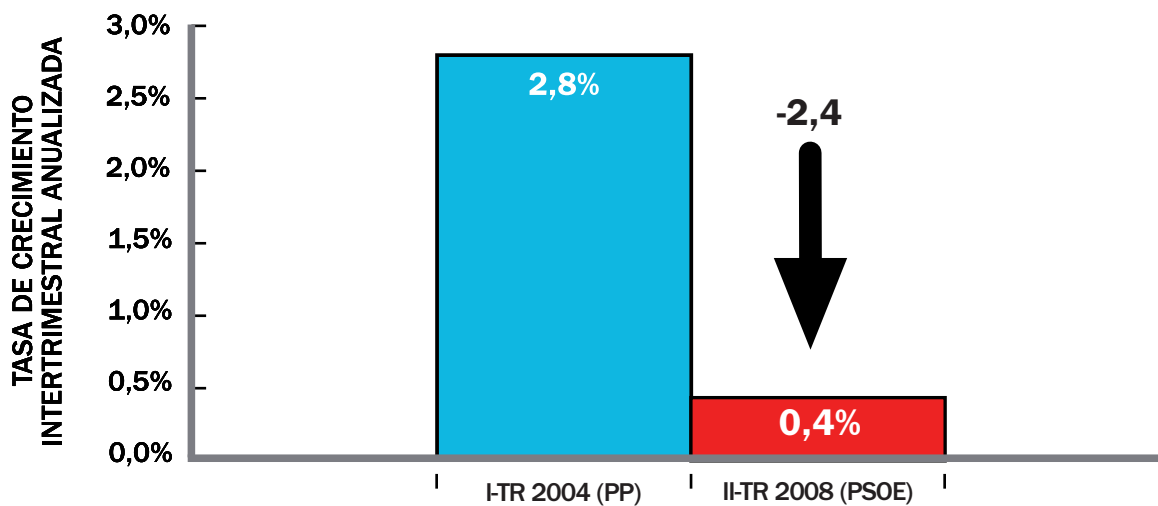
FUENTE: MTI

• 3 NÚMERO DE HOGARES CON TODOS SUS INTEGRANTES EN PARO



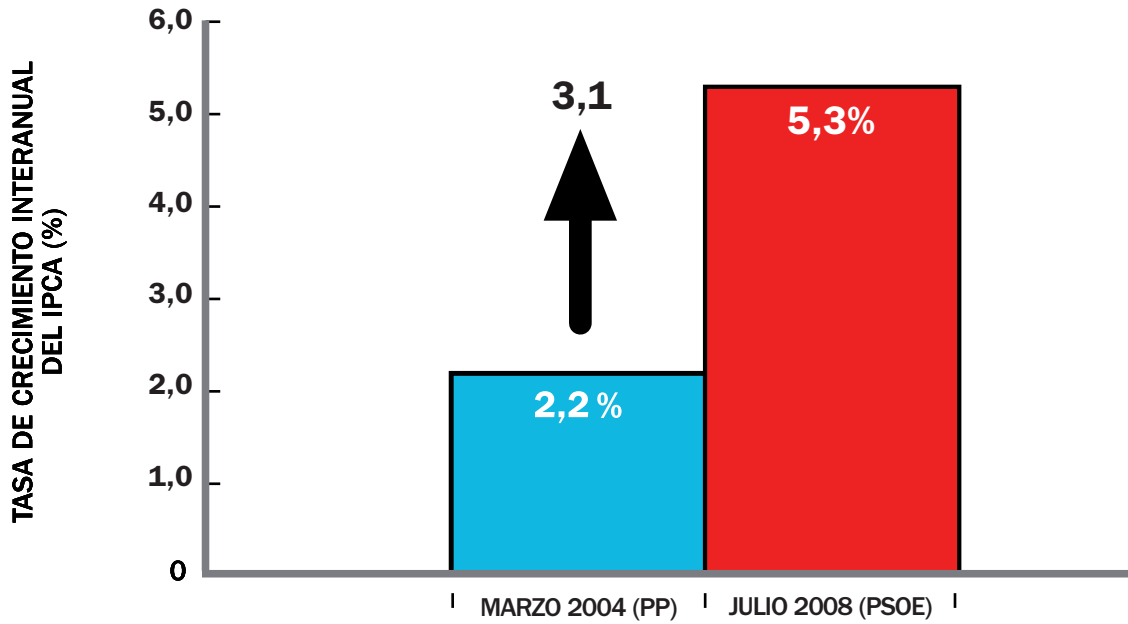
FUENTE: EPA, INE

• 4 CRECIMIENTO ECONÓMICO



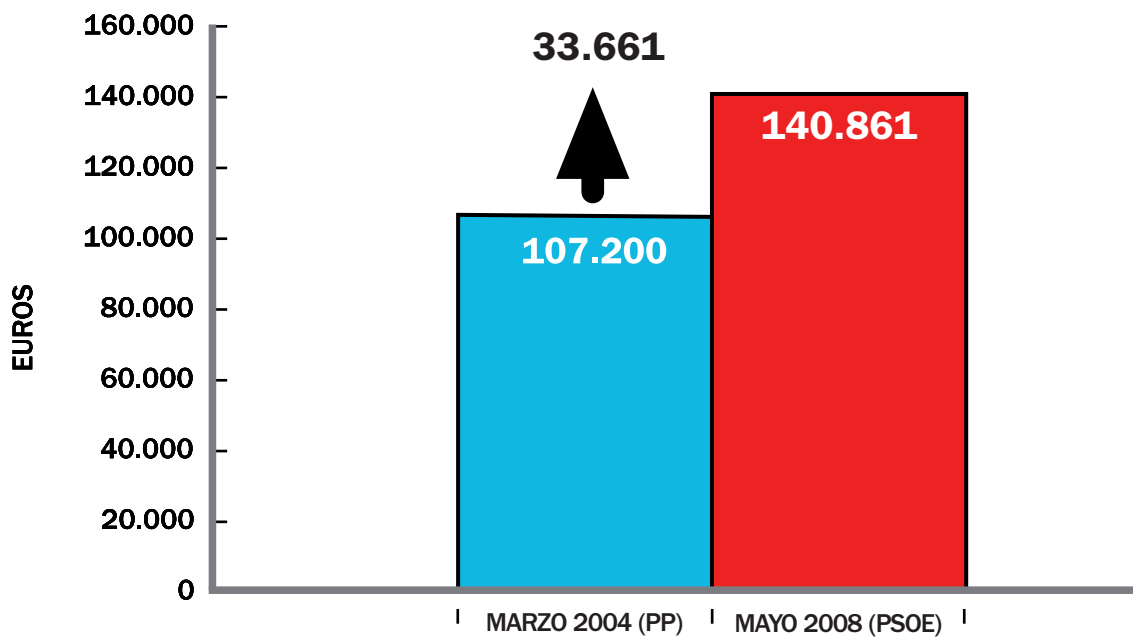
FUENTE: INE

•5 INFLACIÓN



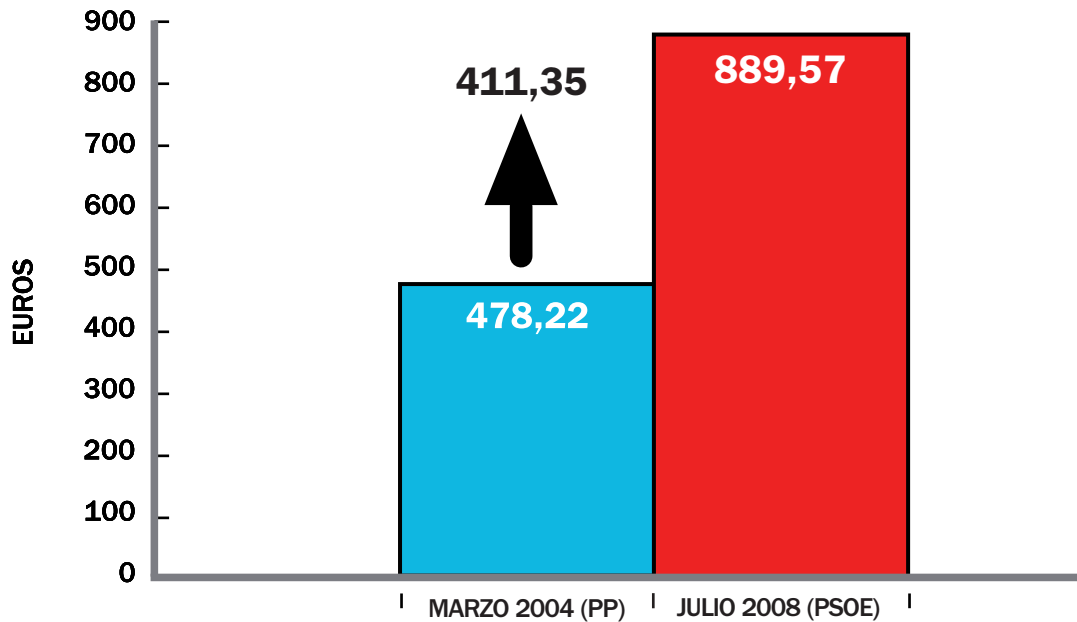
FUENTE: INE

•6 IMPORTE DE LA HIPOTECA MEDIA SOBRE VIVIENDA



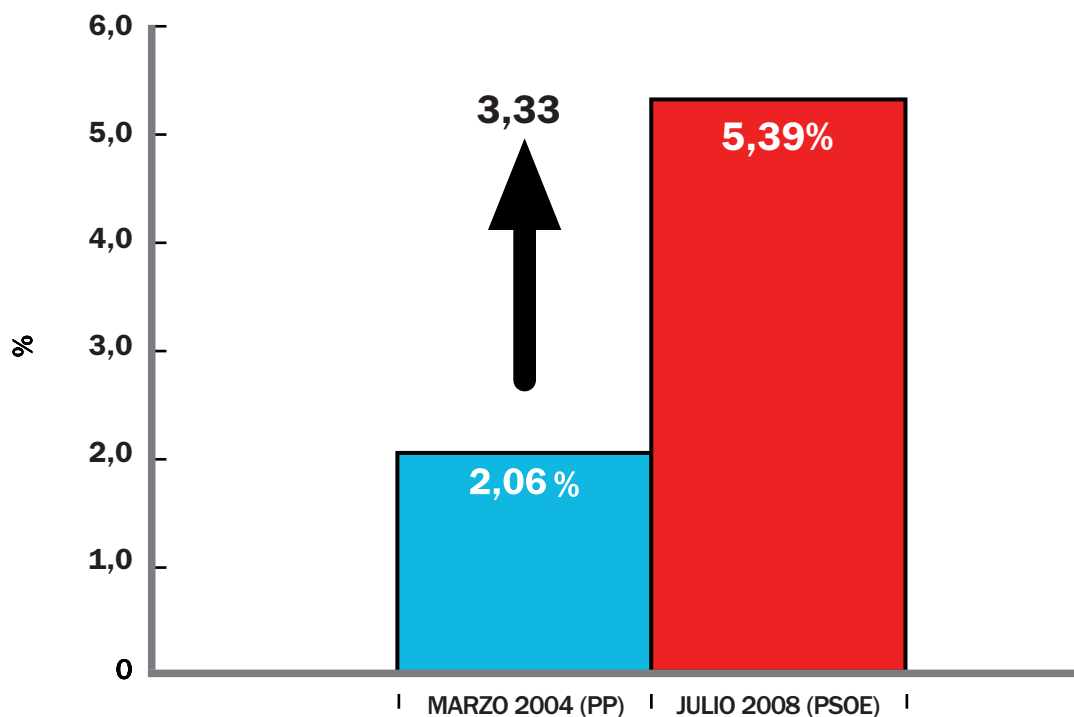
FUENTE: INE

• 7 CUOTA HIPOTECARIA MEDIA MENSUAL (HIPOTECA A 25 AÑOS A EURIBOR + 0,40)



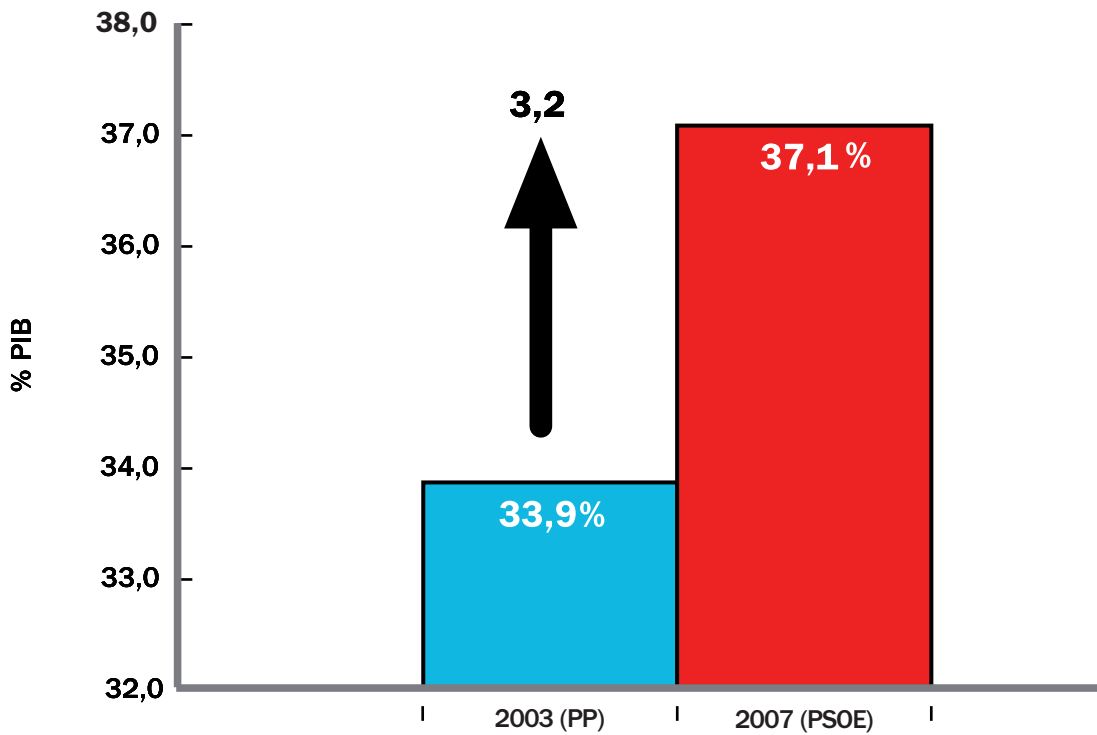
FUENTE: Elaboración propia desde datos INE y BE

• 8 EURIBOR HIPOTECARIO



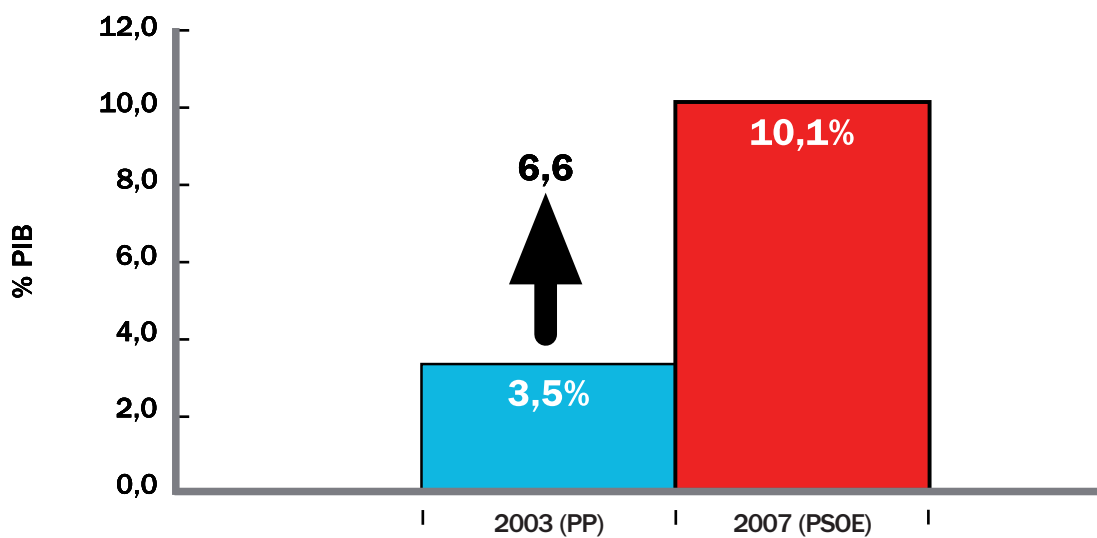
FUENTE: BE

•9 PRESIÓN FISCAL



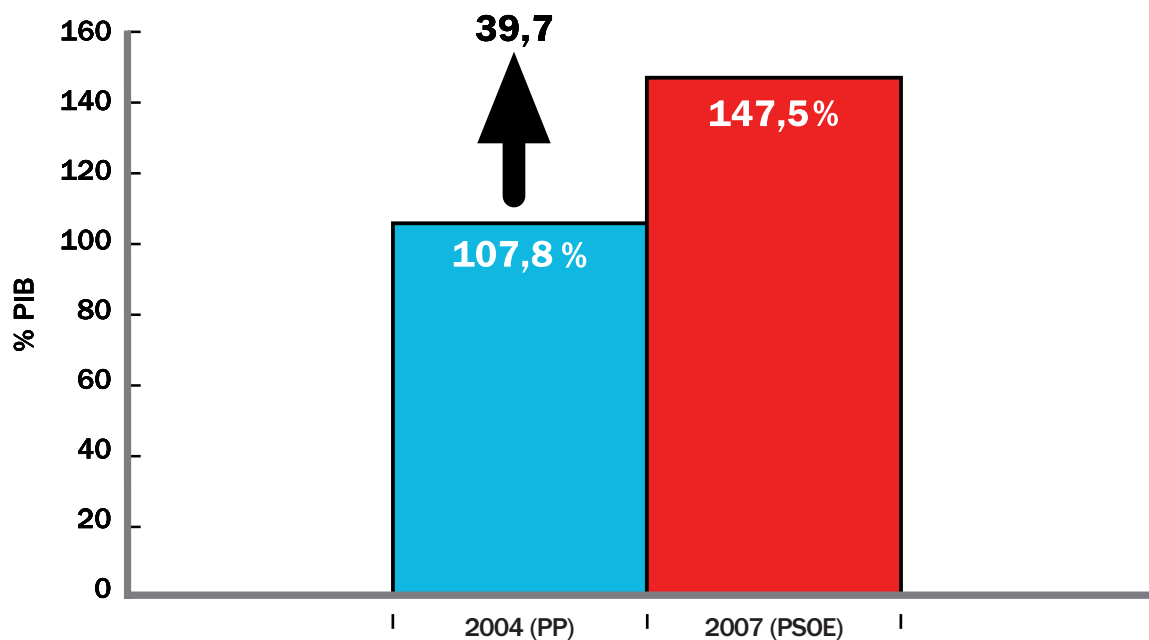
FUENTE: IGAE

•10 DÉFICIT POR CUENTA CORRIENTE



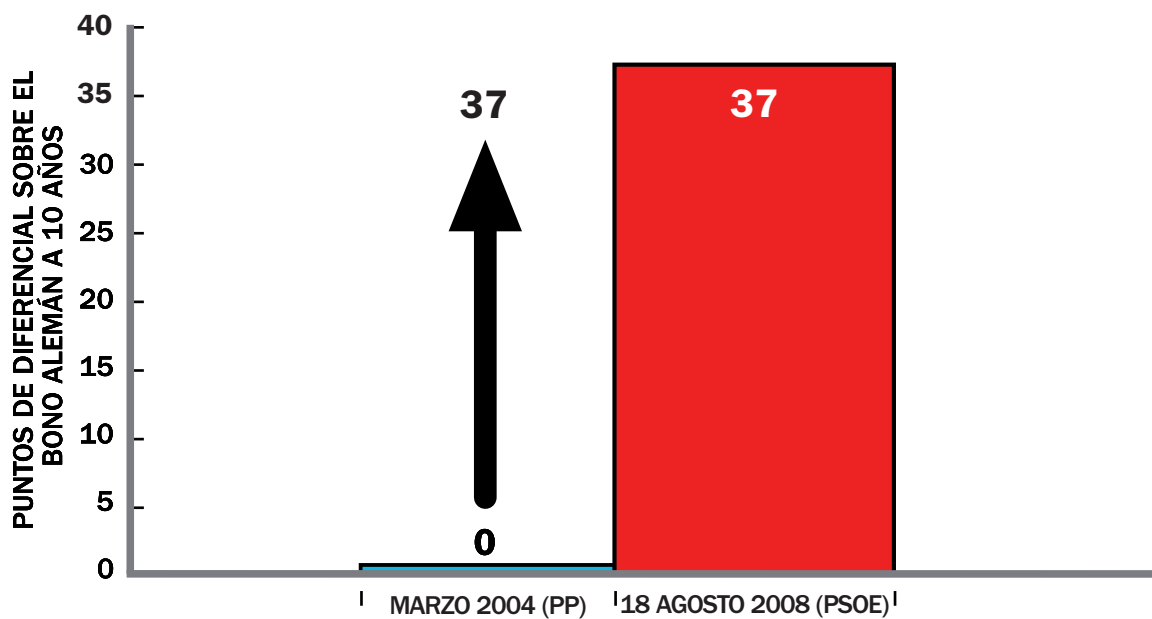
FUENTE: BE

•11 DEUDA EXTERNA



FUENTE: BE

•12 PRIMA DE RIESGO

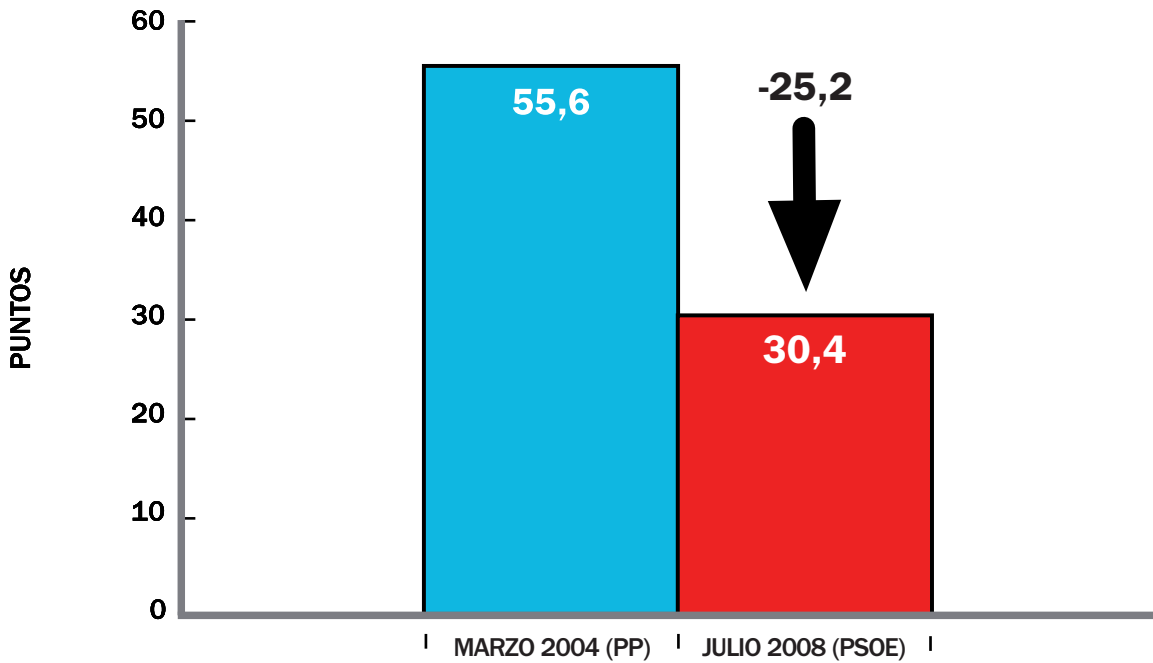


FUENTE: FT

inicio

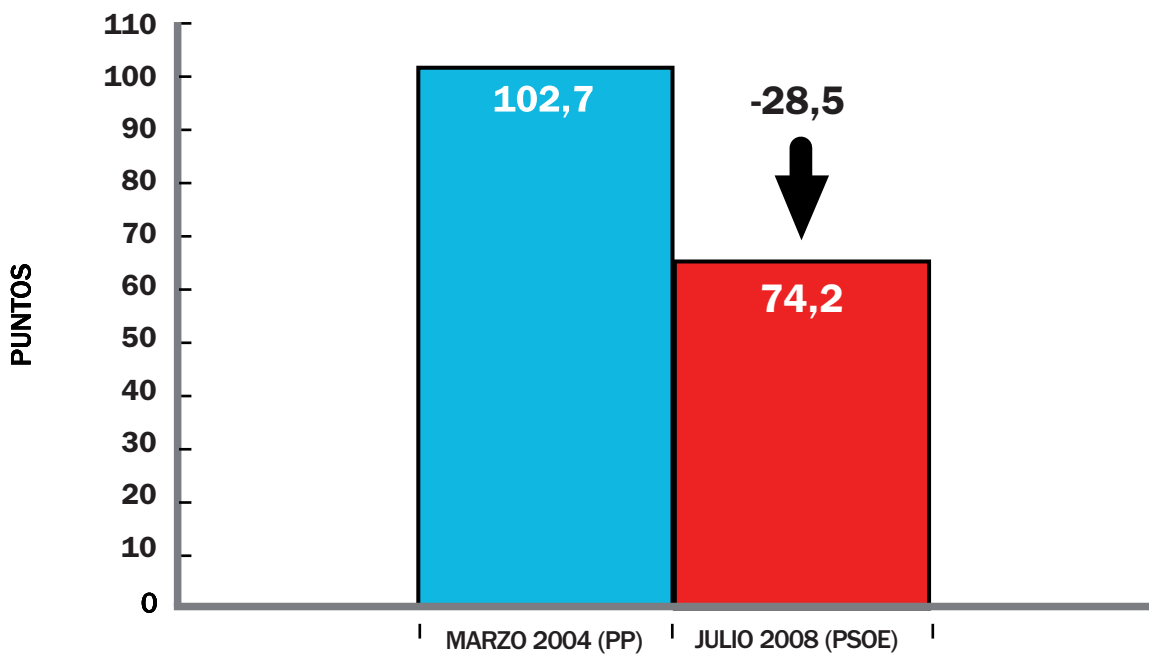
[Indicadores económicos](#)

•13 INDICADOR DE CONFIANZA ECONÓMICA



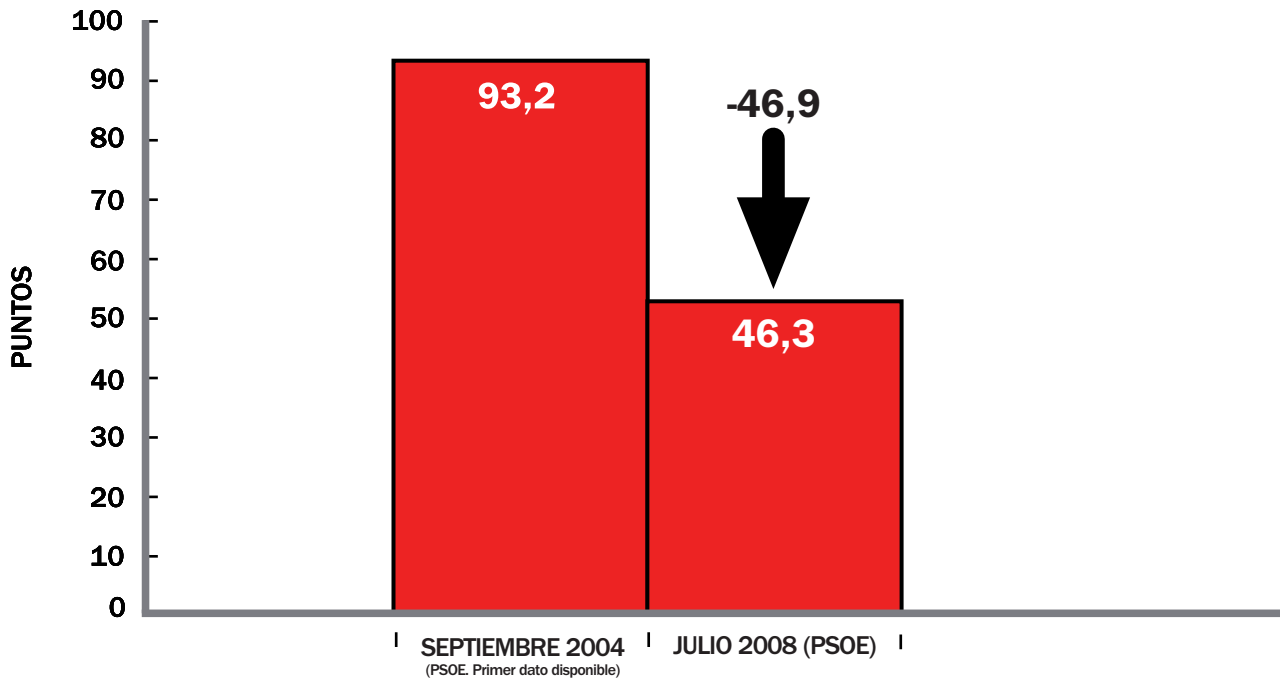
FUENTE: CIS

•14 ÍNDICE DE SENTIMIENTO ECONÓMICO



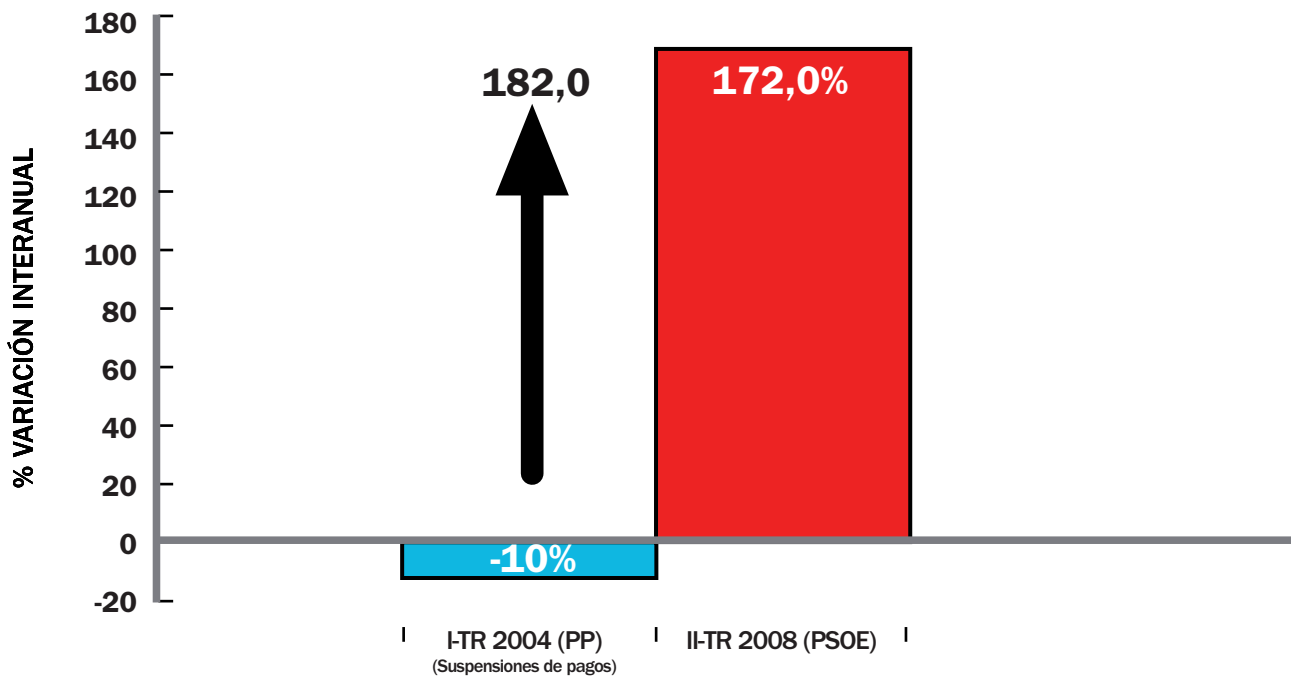
FUENTE: EUROSTAT

•15 ÍNDICE DE CONFIANZA DEL CONSUMIDOR



FUENTE: ICO

•16 NÚMERO DE EMPRESAS EN SITUACIÓN CONCURSAL

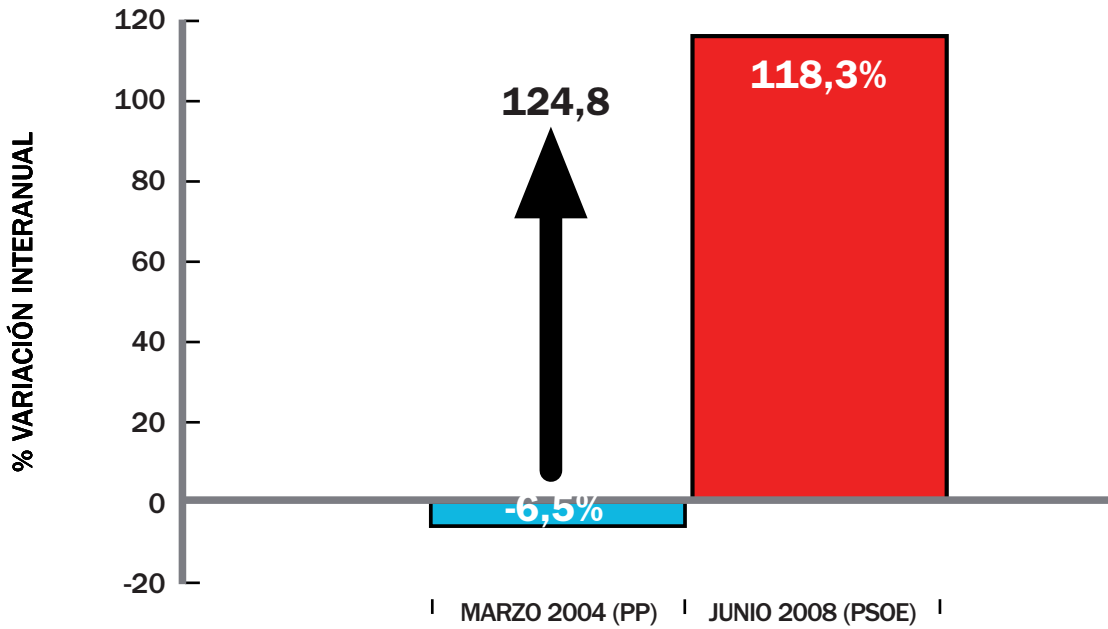


FUENTE: INE

inicio

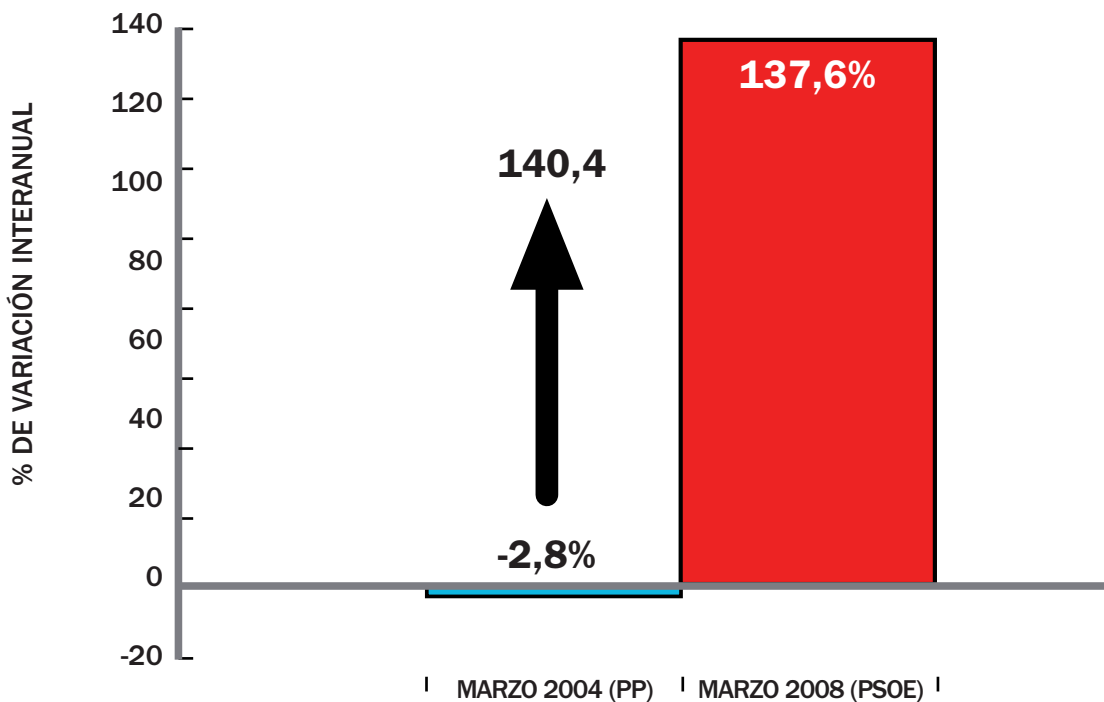
[Indicadores económicos](#)

•17 IMPORTE TOTAL DE LOS EFECTOS IMPAGADOS



FUENTE: INE

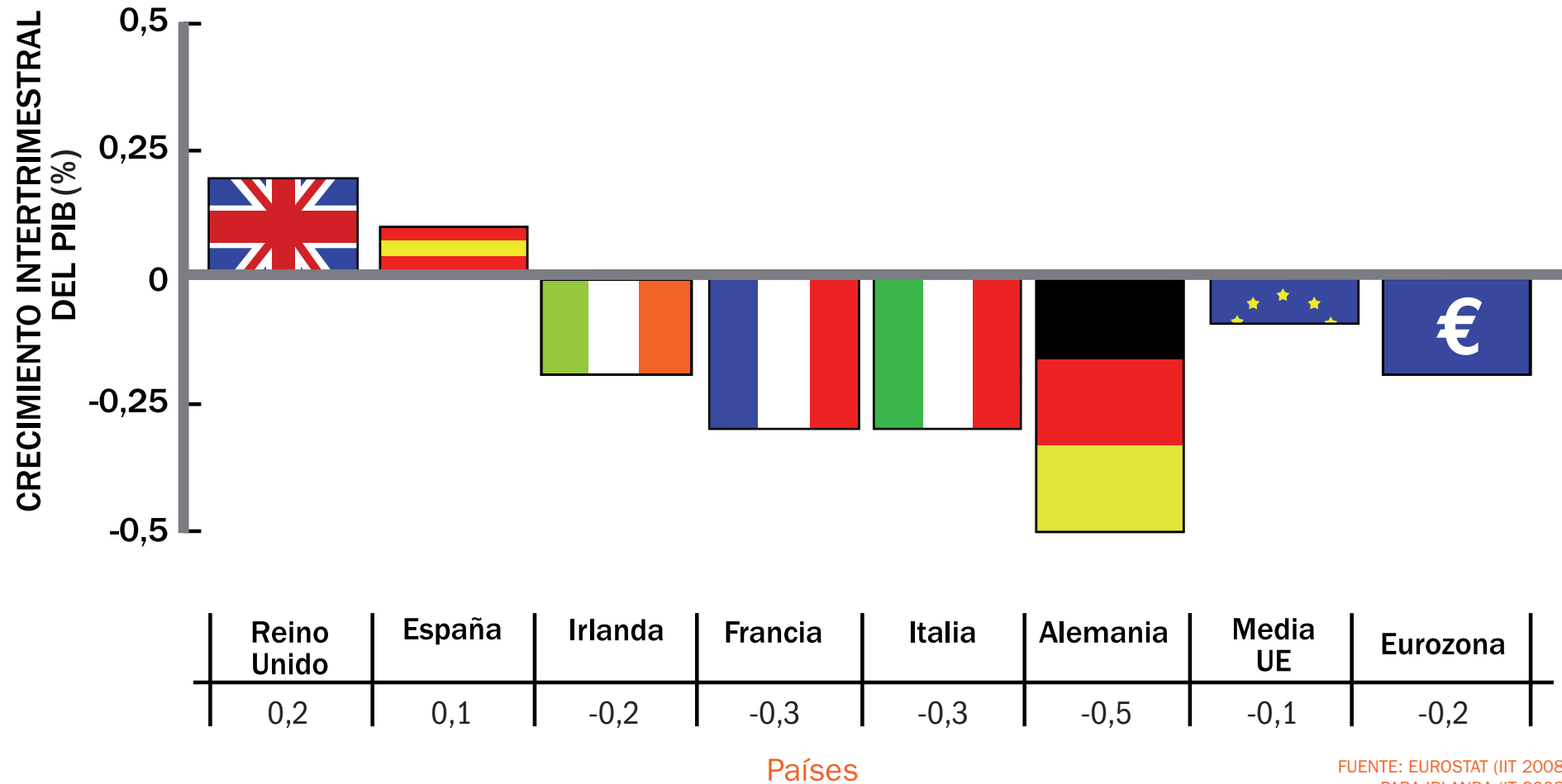
•18 CRÉDITO HIPOTECARIO DUDOSO SOBRE VIVIENDAS



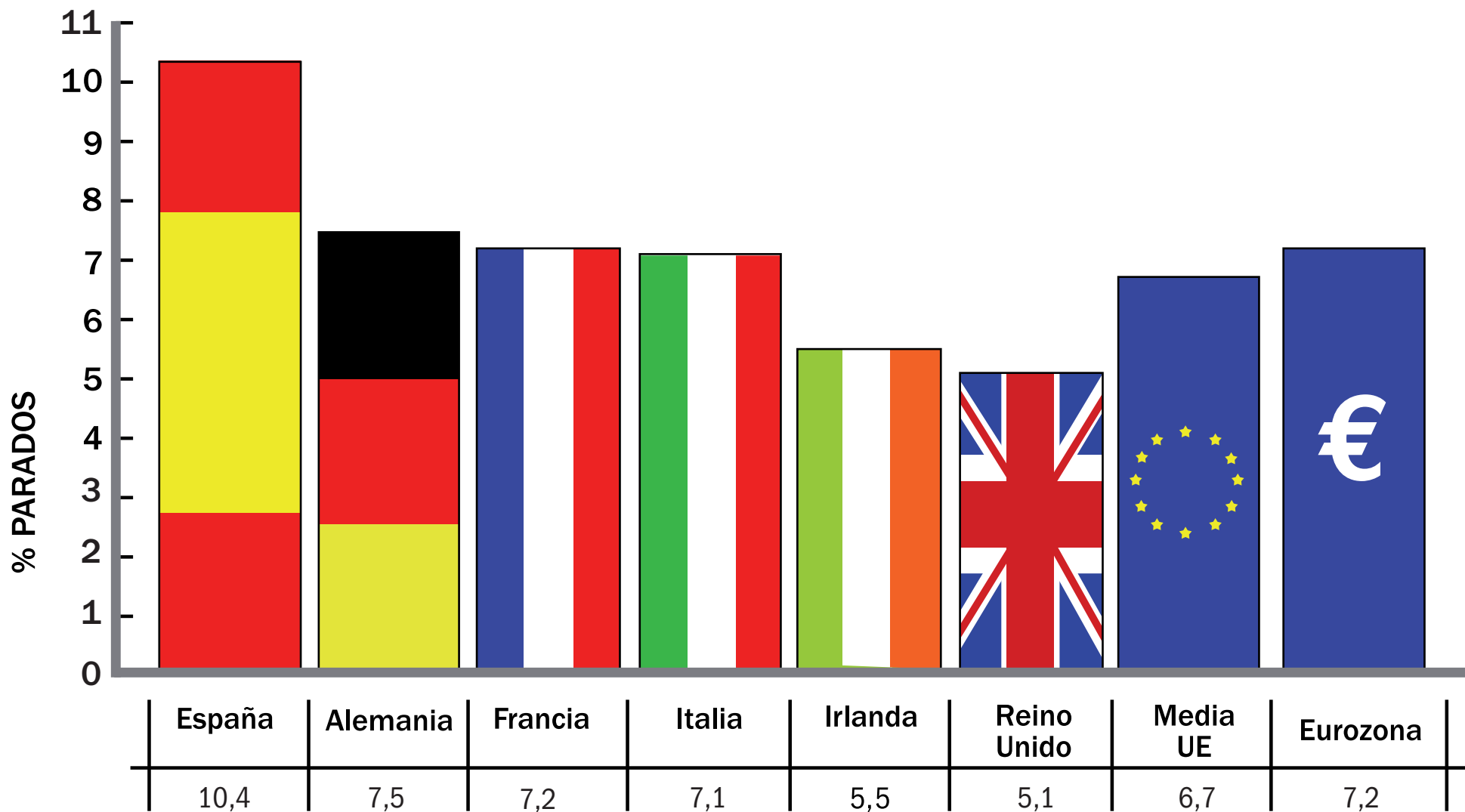
FUENTE: INE

**SÍNTESIS DE INDICADORES
COMPARACIÓN CON EUROPA**

• TASA DE CRECIMIENTO ECONÓMICO



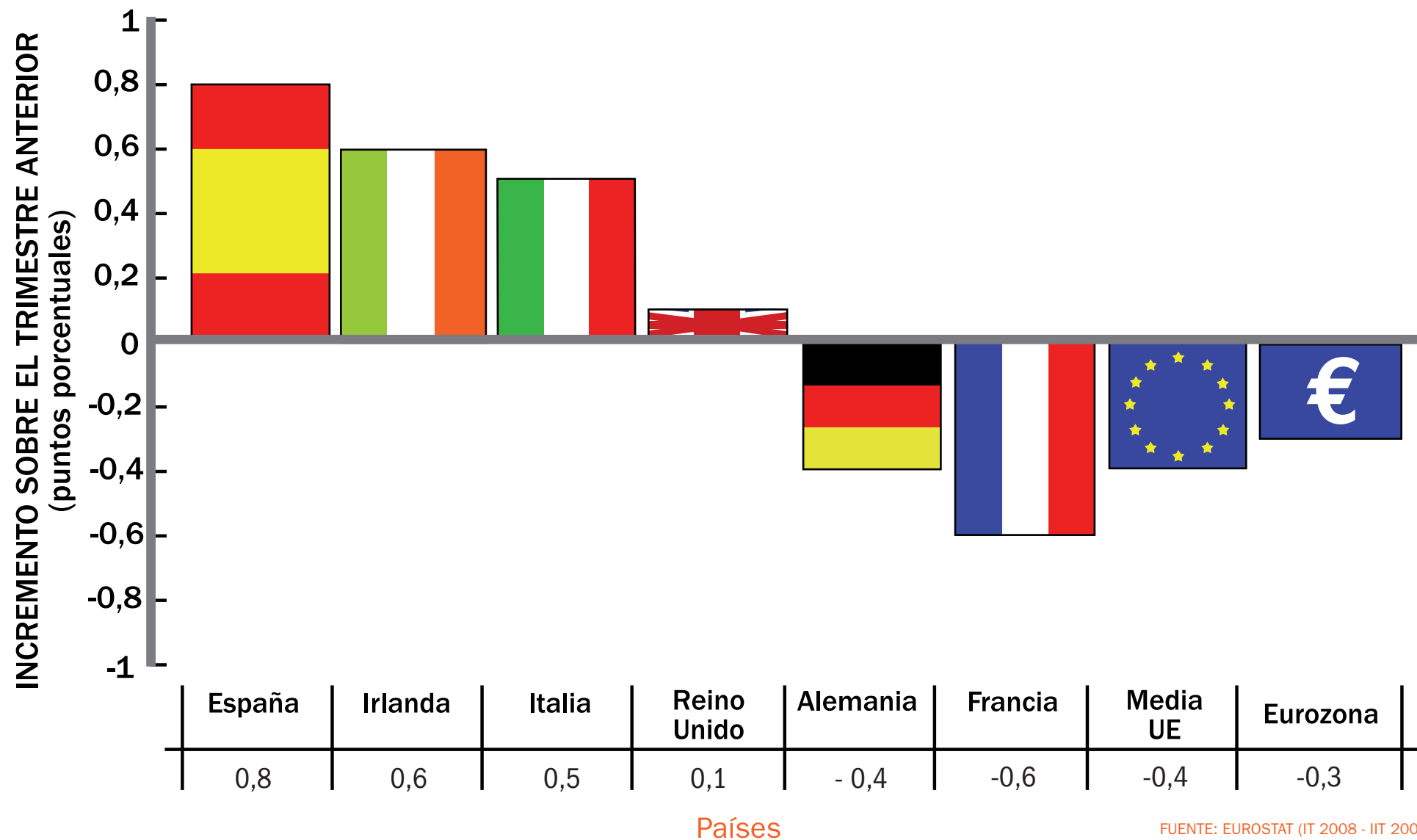
• TASA DE PARO



Países

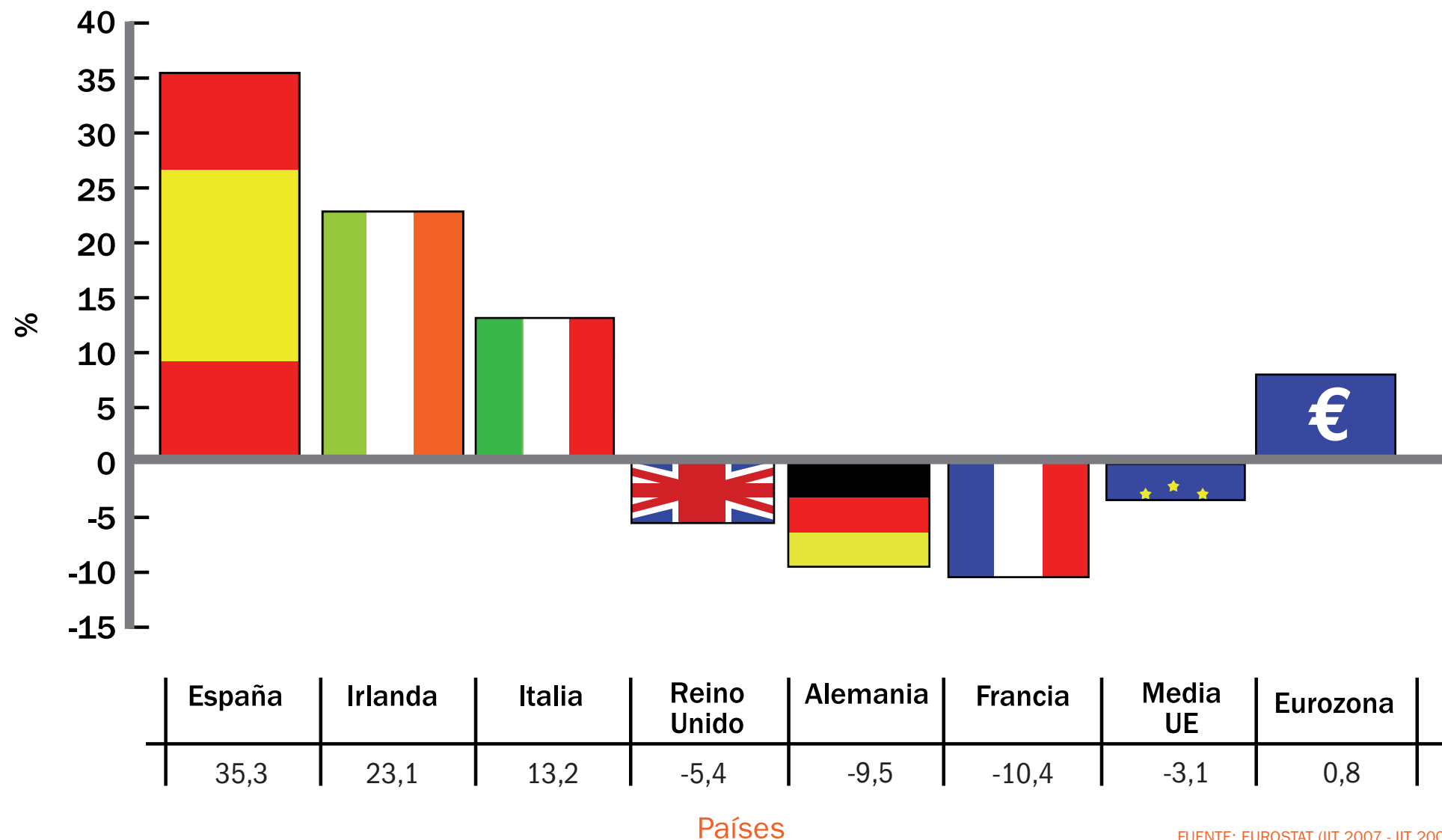
FUENTE: EUROSTAT (IIT 2008)
PARA ITALIA Y REINO UNIDO (IT 2008)

• VARIACIÓN DE LA TASA DE PARO



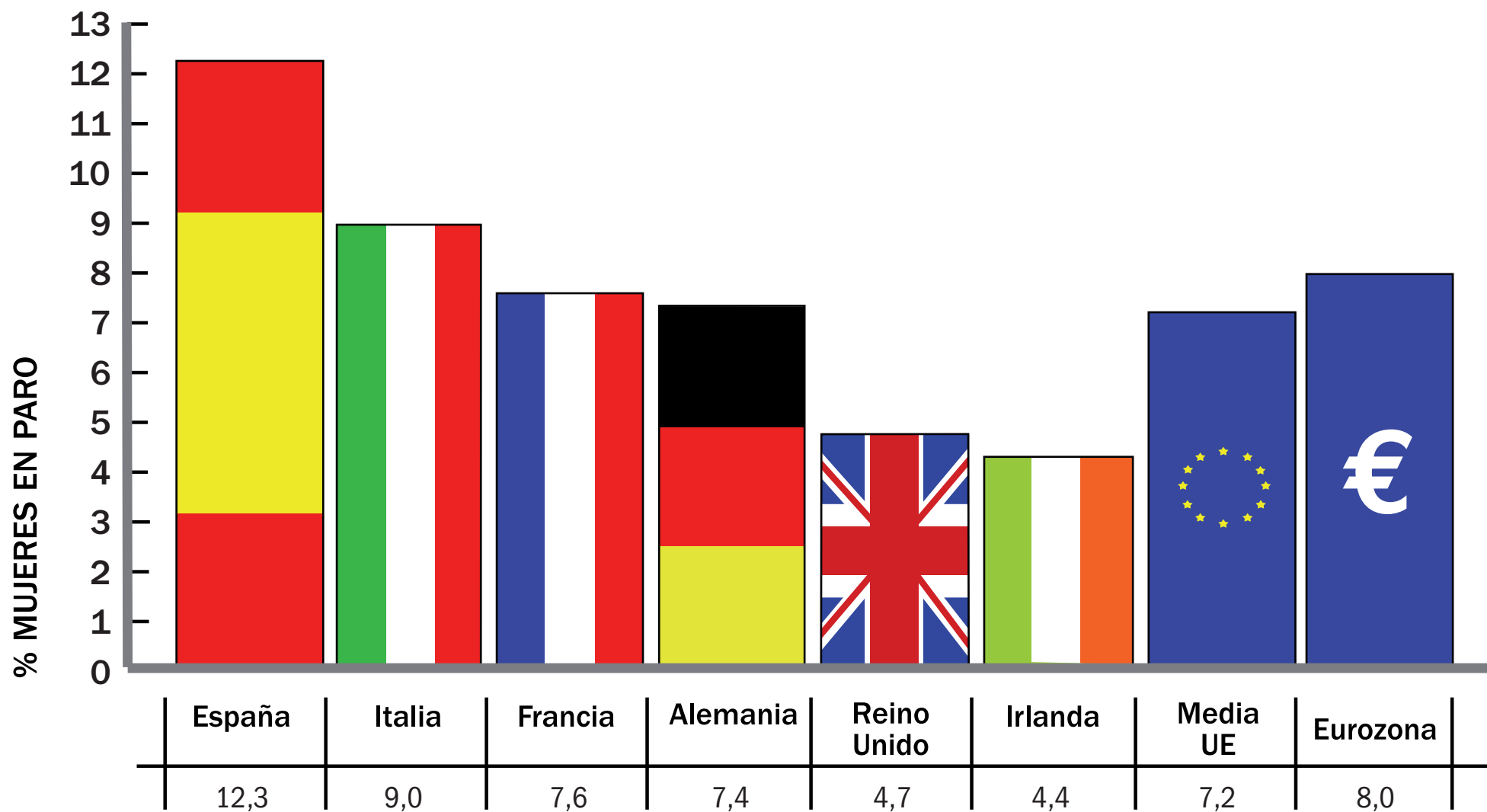
FUENTE: EUROSTAT (IT 2008 - IIT 2008)
PARA ITALIA Y REINO UNIDO (IVT 2007 - IT 2008)

• TASA DE CRECIMIENTO INTERANUAL DEL NÚMERO DE PARADOS



FUENTE: EUROSTAT (IIT 2007 - IIT 2008)
PARA ITALIA Y REINO UNIDO (IT 2007 - IT 2008)

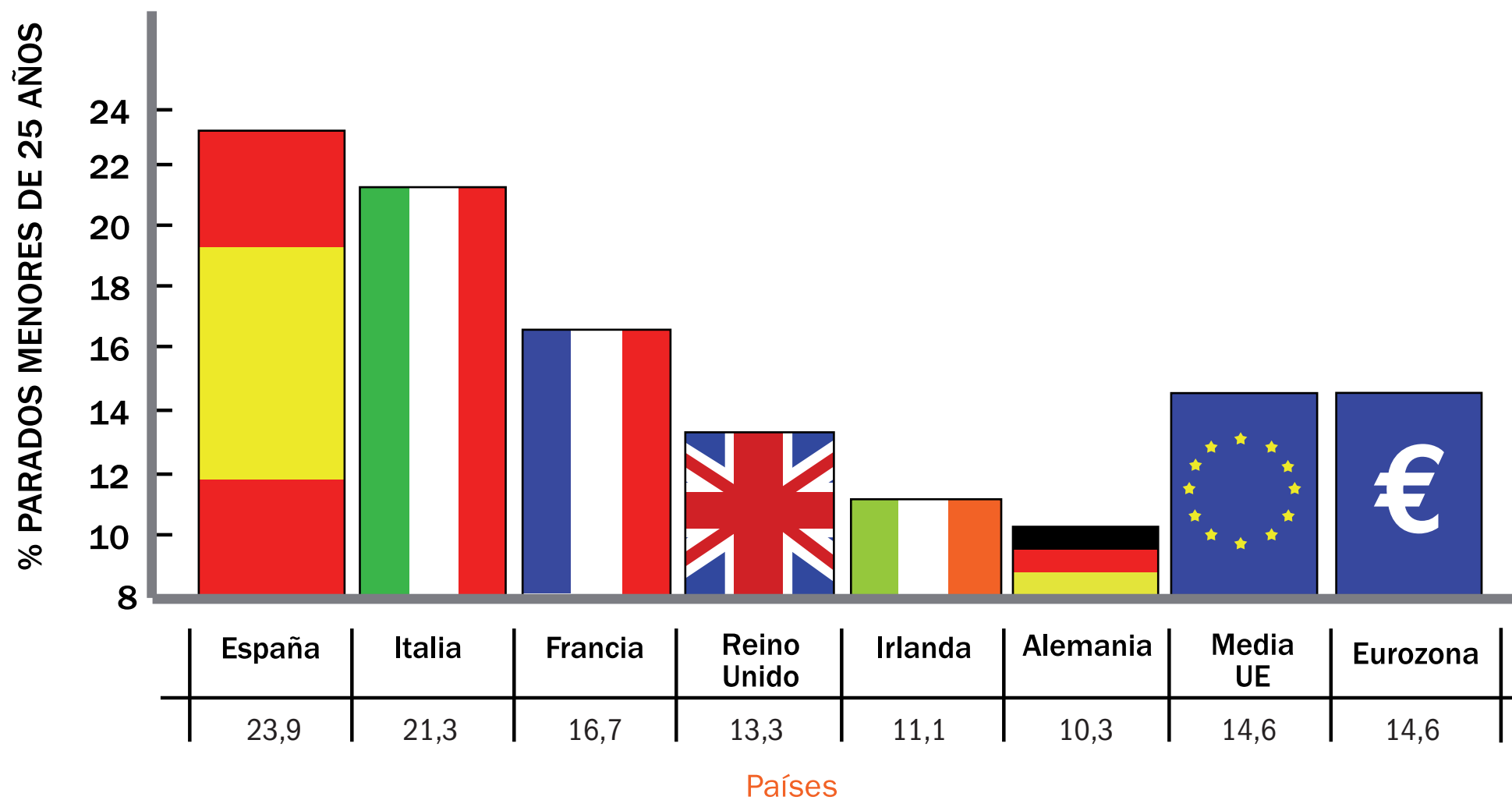
• TASA DE PARO FEMENINO



Países

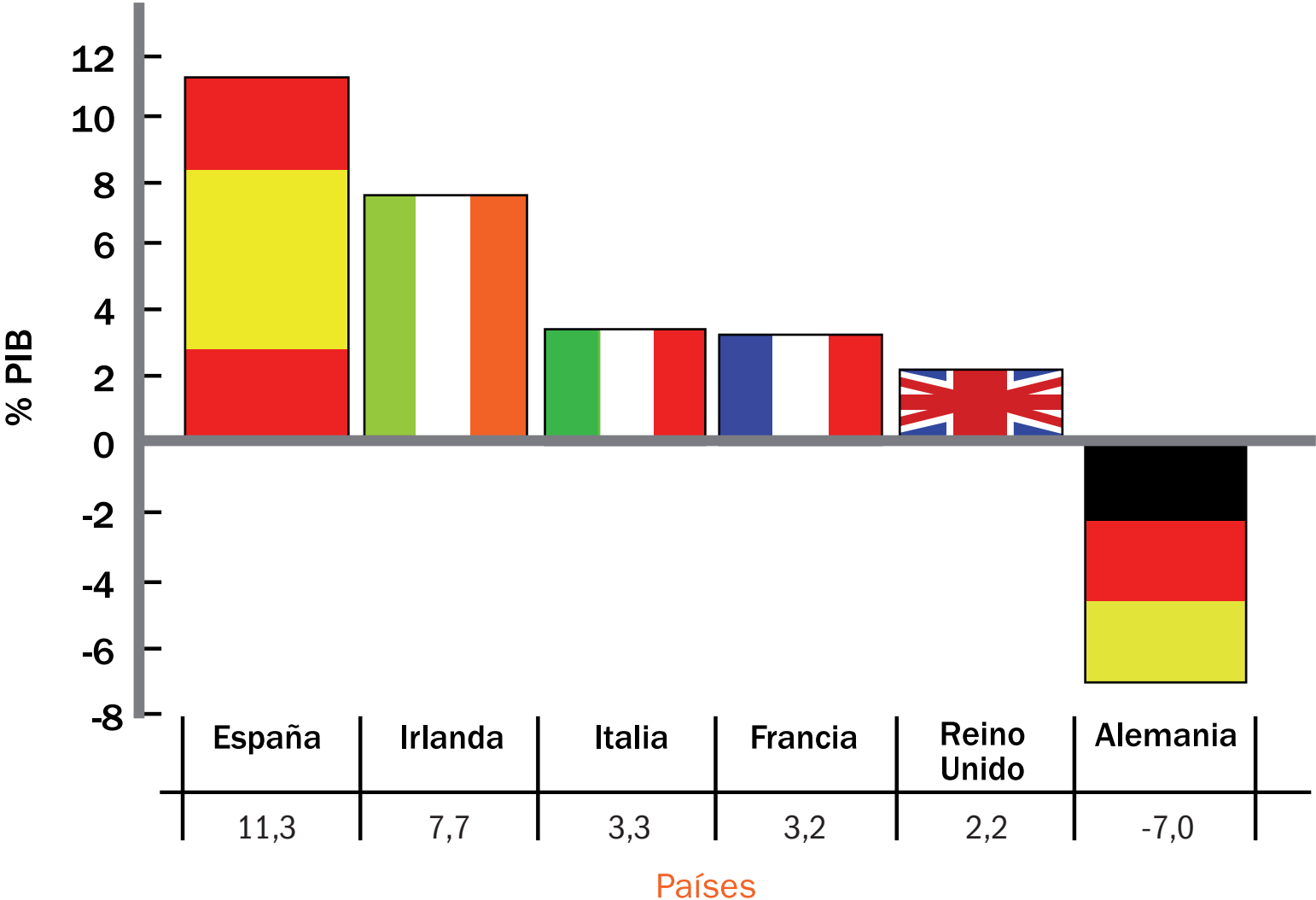
FUENTE: EUROSTAT (IIT 2008)
PARA ITALIA Y REINO UNIDO (IT 2008)

•TASA PARO JUVENIL



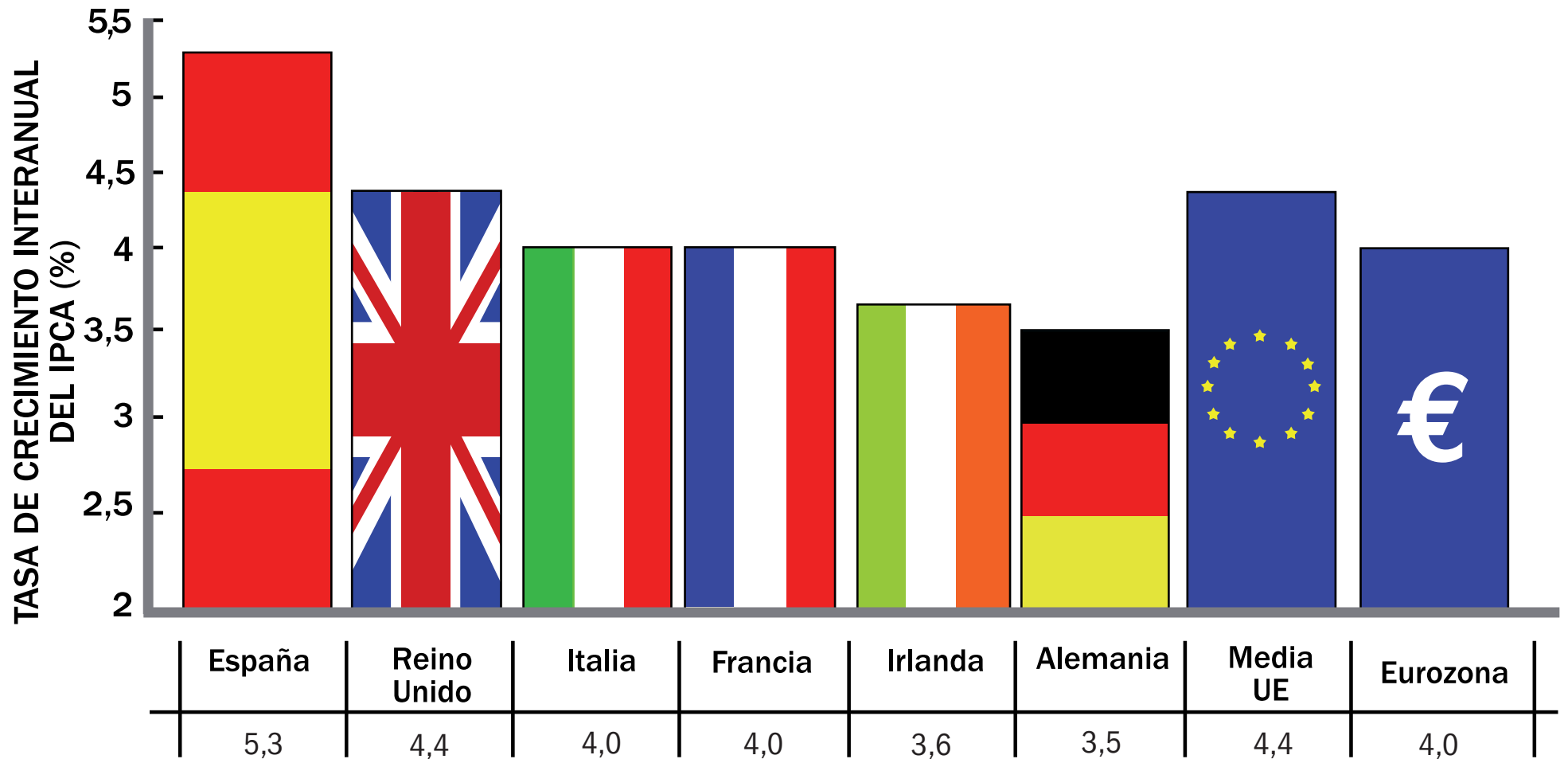
FUENTE: EUROSTAT (IIT 2008)
PARA ITALIA Y REINO UNIDO (IT 2008)

• NECESIDAD DE FINANCIACIÓN EXTERIOR



FUENTE: EUROSTAT (IT 2008)

• TASA DE INFLACIÓN



Países

FUENTE: EUROSTAT (Julio 2008)

INDICADORES COMPARACIÓN CON EUROPA

PAÍS	1-TASA DE CRECIMIENTO ECONÓMICO (%)	Fecha datos	Fuente
Reino Unido	0,2	II-T 2008	Eurostat
España	0,1	II-T 2008	
Irlanda	-0,2	I-T 2008	
Francia	-0,3	II-T 2008	
Italia	-0,3	II-T 2008	
Alemania	-0,5	II-T 2008	
Media UE	-0,1	II-T 2008	
Eurozona	-0,2	II-T 2008	

PAÍS	2-TASA DE PARO (%)	Fecha datos	Fuente
España	10,4	II-T 2008	Eurostat
Alemania	7,5	II-T 2008	
Francia	7,2	II-T 2008	
Italia	7,1	I-T 2008	
Irlanda	5,5	II-T 2008	
Reino Unido	5,1	I-T 2008	
Media UE	6,7	II-T 2008	
Eurozona	7,2	II-T 2008	

INDICADORES COMPARACIÓN CON EUROPA

PAÍS	3-VARIACIÓN DE LA TASA DE PARO (puntos porcentuales)	Fecha datos	Fuente
España	0,8	I-T 2008-II-T 2008	Eurostat
Irlanda	0,6	I-T 2008-II-T 2008	
Italia	0,5	IV-T 2007-I-T 2008	
Reino Unido	0,1	IV-T 2007-I-T 2008	
Alemania	-0,4	I-T 2008-II-T 2008	
Francia	-0,6	I-T 2008-II-T 2008	
Media UE	-0,4	I-T 2008-II-T 2008	
Eurozona	-0,3	I-T 2008-II-T 2008	

PAÍS	4-CRECIMIENTO INTERANUAL N° PARADOS (%)	Fecha datos	Fuente
España	35,3	II-T 2007-II-T 2008	Eurostat
Irlanda	23,1	II-T 2007-II-T 2008	
Italia	13,2	I-T 2007-I-T 2008	
Reino Unido	-5,4	I-T 2007-I-T 2008	
Alemania	-9,5	II-T 2007-II-T 2008	
Francia	-10,4	II-T 2007-II-T 2008	
Media UE	-3,1	II-T 2007-II-T 2008	
Eurozona	0,8	II-T 2007-II-T 2008	

INDICADORES COMPARACIÓN CON EUROPA

PAÍS	5-TASA DE PARO FEMENINO (%)	Fecha datos	Fuente
España	12,3	II-T 2008	Eurostat
Italia	9,0	I-T 2008	
Francia	7,6	II-T 2008	
Alemania	7,4	II-T 2008	
Reino Unido	4,7	I-T 2008	
Irlanda	4,4	II-T 2008	
Media UE	7,2	II-T 2008	
Eurozona	8,0	II-T 2008	

PAÍS	6-TASA DE PARO JUVENIL (%)	Fecha datos	Fuente
España	23,9	II-T 2008	Eurostat
Italia	21,3	I-T 2008	
Francia	16,7	II-T 2008	
Reino Unido	13,3	I-T 2008	
Irlanda	11,1	II-T 2008	
Alemania	10,3	II-T 2008	
Media UE	14,6	II-T 2008	
Eurozona	14,6	II-T 2008	

INDICADORES COMPARACIÓN CON EUROPA

PAÍS	7-NECESIDAD DE FINANCIACIÓN EXTERIOR (% PIB)	Fecha datos	Fuente
España	11,3	I-T 2008	Eurostat
Irlanda	7,7	I-T 2008	
Italia	3,3	I-T 2008	
Francia	3,2	I-T 2008	
Reino Unido	2,2	I-T 2008	
Alemania	-7,0	I-T 2008	

PAÍS	8-TASA DE INFLACIÓN	Fecha datos	Fuente
España	5,3	julio-08	Eurostat
Reino Unido	4,4	julio-08	
Italia	4,0	julio-08	
Francia	4,0	julio-08	
Irlanda	3,6	julio-08	
Alemania	3,5	julio-08	
Media UE	4,4	julio-08	
Eurozona	4,0	julio-08	

indicadores



faes

fundación para el análisis y los estudios sociales